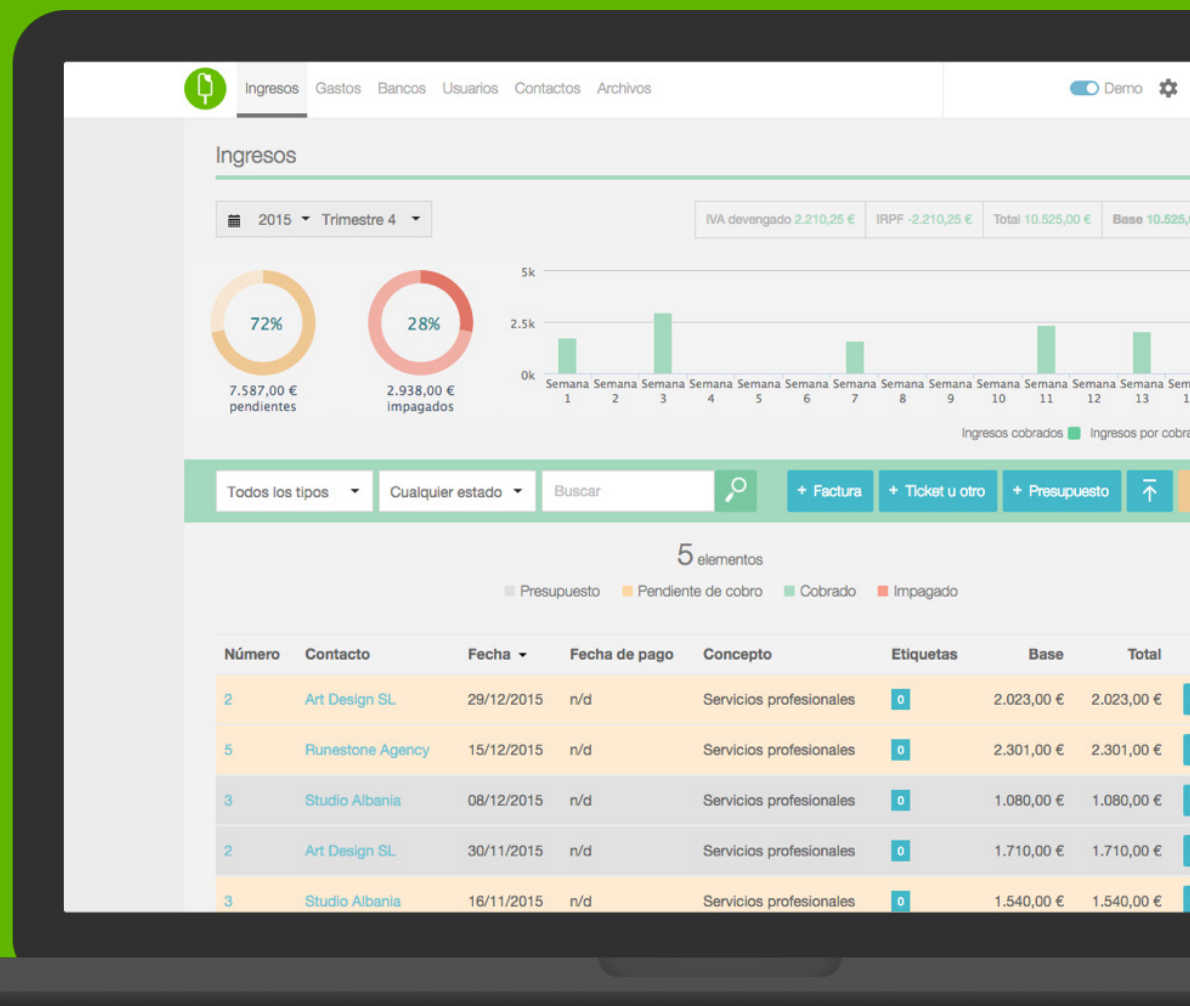


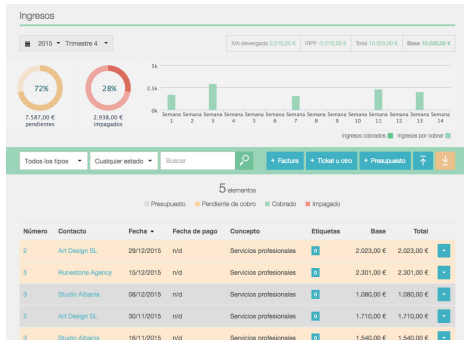


# Diseñado para tí y tus clientes

Quipu es el programa de facturación y gestión financiera en la nube pensado especialmente para asesorías, además de para tus clientes. Para que optimices tus procesos e inviertas tu tiempo en lo que realmente importa: asesorar y aportar valor

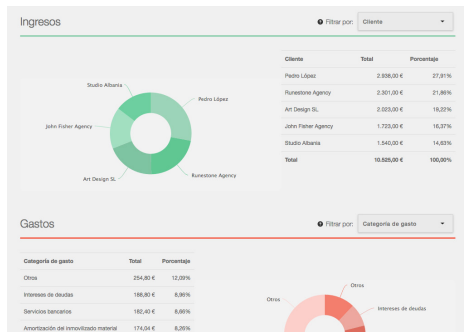


# Cómo funciona en 3 pasos



## 1 Tus clientes procesan la información


Traspasa la parte operativa a tus clientes: aporta valor con una herramienta pensada para que lleven a cabo su gestión administrativa diaria de forma fácil y simple. Tendrán toda la información en tiempo real, ordenada y siempre disponible.



## 2 Valida la información y asesora

Dedica tu tiempo a validar la información y asesorar. Conecta con los datos de tus clientes en tiempo real: sin envíos ni incompatibilidades y sin esperar a final de trimestre para comprobar la información.

Gestor documental: los datos siempre disponibles y seguros.



## 3 Quipu te autocompleta los impuestos y es compatible con los programas de contabilidad

Para los autónomos, Quipu autocompleta los modelos tributarios para que los presentes en Hacienda en pocos clics. Para empresas, puedes importar toda la información a tu programa de contabilidad.

# Funcionalidades para gestorías

## Panel de control y mensajería

Crea y gestiona tus clientes desde un mismo punto, siempre accesible.

Quipu te informa del estado de tus clientes:

- En periodo impositivo: tus clientes deben subir la información
- Listo para revisar: tus clientes te informan desde Quipu cuando estén listos
- Todo en orden: una vez presentados los impuestos y bloqueado el trimestre

Cliente	Solo archivos	Tu rol	Mensajes	Estado	
<b>Miquel Martinez</b> miquelmartinez@gmail.com alta: 16/01/2014	<input type="checkbox"/>	Administrador	Mensajes	○ Todo en orden	Quitar
<b>Empresa</b> empresa@empresa.com alta: 05/03/2014	<input type="checkbox"/>	Administrador	Mensajes	● Listo para revisar	Quitar
<b>Asociación</b> asociacion@asociacion.com alta: 02/04/2014	<input type="checkbox"/>	Administrador	Mensajes	● En periodo impositivo	Quitar
<b>Roger Desbains</b> roger.dobano+2@gmail.com alta: 26/06/2014	<input type="checkbox"/>	Administrador	Mensajes	○ Todo en orden	Quitar
<b>Miquel Mart</b> miquel+2@getquipu.com alta: 27/06/2014	<input type="checkbox"/>	Administrador	Mensajes	○ Todo en orden	Quitar

## Sistema de mensajería

Centraliza la comunicación con tus clientes a través de Quipu.

- Manda notificaciones sobre novedades fiscales o bien recuerda a tus clientes que deben mandar las facturas del trimestre
- Centraliza la atención al cliente a través de la plataforma

Conversación

Nuevo mensaje para

**Miquel Martinez**

**Miquel Martinez** hace alrededor de 20 horas

Hola. Ya esta todo listo. Cualquier cosa me cuentas. Saludos,

**Yo** hace alrededor de 20 horas

Recuerda subir la factura de internet que estaba pendiente. Además recuerda no incluir IRPF con tu cliente de Francia. Saludos

**Miquel Martinez** hace alrededor de 20 horas

Si. Lo tengo en cuenta. Estoy esperando a que me manden la factura. Para el cliente de Francia, perfecto, gracias.

Responder

Enviar

## Operativa diaria

- Valida o rechaza la información que suben tus clientes: no esperes al final de trimestre para procesar datos.
- Indica en Quipu el motivo de rechazo y mándale la referencia de gastos aceptados y rechazados con un clic
- Bloquea el trimestre una vez cerrado
- Aplica deducciones parciales de IVA y gasto

Concepto	Base	Q	Dto.%	IVA %	IRPF %	
<input type="text" value="Teléfono"/>	50	1	0.0	21	0.0	<input type="button" value="x"/>
Tipo	Ded. IVA %	Ded. IRPF. %	Estado de la validación			
<input type="text" value="Corriente"/>	100	100	<input type="button" value="x"/>			

Pendiente

Validado

Rechazado

<input type="text" value="Corriente"/>	100	100	Rechaz
--	-----	-----	--------

Gasto no deducible

Falta comprobante

Falta info. fiscal

Datos incorrectos

Otros

## Presenta los impuestos desde Quipu o súbelo a tu programa de contabilidad

- Valida o rechaza la información que suben tus clientes: no esperes al final de trimestre para procesar datos.
- Indica en Quipu el motivo de rechazo y mándale la referencia de gastos aceptados y rechazados con un clic
- Bloquea el trimestre una vez cerrado
- Aplica deducciones parciales de IVA y gasto

<input type="button" value="📅"/>	2015	Trimestre 4	<input type="button" value="🔒"/>	<input type="button" value="Desbloquear Trimestre"/>
----------------------------------	------	-------------	----------------------------------	--

# La forma de trabajar del mañana

## Haz crecer tu negocio: aumenta tu capacidad de carga

- Reduce los costes operativos en más de un 50%
- Dedicar menos tiempo a tareas mecánicas y más a asesorar
- Traspasa a tu cliente la parte operativa y ofrécele un mayor valor añadido
- Capta clientes desde Quipu a través de nuestro directorio de Partners

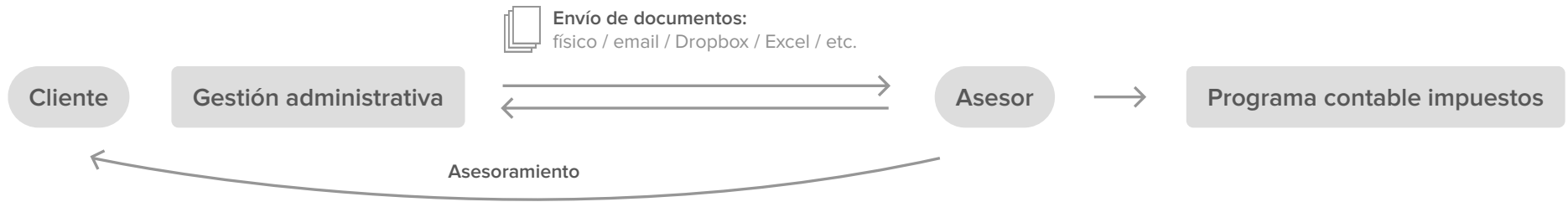
## Puedes comenzar hoy mismo

- Sin instalaciones, sin costes de desarrollo ni mantenimiento, sin barreras
- Con todos los protocolos de seguridad que necesitas
- No estarás solo: nuestro equipo de atención al cliente está a tu lado
- Usa Quipu bajo tu marca comercial
- Potencia tu página web: los clientes accederán a Quipu a través de ella
- Es la forma de trabajar del mañana: haz el paso antes que los otros

## Mejora los flujos de comunicación con tus clientes

- Mantén las ventajas del trato personal y mejora la relación a distancia
- En la nube: en tiempo real, siempre disponible, seguro y accesible desde cualquier dispositivo

# Antes



# Ahora

